

PCCC TẠI NHÀ Ở NHIỀU CĂN HỘ



I. ĐỂ PHÒNG NGỪA CHÁY BẠN CẦN LÀM GÌ?

1 Sử dụng điện an toàn

- ➔ Có aptomat bảo vệ từng tầng, từng phòng, từng thiết bị điện công suất lớn.
Không cắm nhiều thiết bị điện trên cùng một ổ cắm (không tự ý sử dụng thêm thiết bị điện làm vượt công suất của hệ thống).
- ➔ Sử dụng thiết bị điện sinh nhiệt (bếp, đèn sưởi, bàn là...) phải có người trông coi; không để gần vật dụng dễ cháy.
- ➔ Không sạc xe điện, pin, điện thoại, máy tính... qua đêm, khi không có người ở nhà.
- ➔ NGẮT NGUỒN ĐIỆN không cần thiết, khi không sử dụng, khi ra khỏi căn hộ.

2 Sắp xếp vật dụng, sử dụng nguồn lửa, nguồn nhiệt an toàn

- Không thắp hương, đốt nến, đèn dầu gần vật dụng dễ cháy; đốt vàng, mã đúng nơi quy định.
- Khóa bình gas sau khi sử dụng bếp ga.
- Bố trí vật dụng dễ cháy cách thiết bị điện, nguồn lửa, nguồn nhiệt tối thiểu 0,5m.
- Bố trí, sắp xếp phương tiện (ô tô, xe máy...) bảo đảm an toàn PCCC.
- Không tích trữ xăng, dầu, chất dễ cháy, nổ trong nhà.

II. KHI XẢY RA CHÁY BẠN CẦN LÀM GÌ?

Hồ hoán, báo động, ấn chuông Tổ liên gia (nếu có) để mọi người biết thoát nạn, chữa cháy.



Khi bạn đang ở trong căn hộ, cần bình tĩnh, kiểm tra tay nắm cửa, mở cửa quan sát cháy tại tầng nào:

- ✓ **Nếu cháy tầng trên:** Hồ hoán, di chuyển xuống tầng 1 ra ngoài nhà.
- ✓ **Nếu cháy tầng dưới:** Hồ hoán, dùng khăn ướt bịt mũi, miệng, di chuyển ra ban công hoặc lên lối thoát khẩn cấp ở tầng trên, lên mái để thoát nạn hoặc gọi người hỗ trợ.
- ✓ **Nếu không di chuyển được:** Đóng cửa, dùng chăn, vải ướt, băng dính... bịt kín khe cửa; di chuyển ra cửa sổ, ban công gọi người hỗ trợ (gọi điện thoại, sử dụng đèn pin, vật dụng dễ gây chú ý).

III. ĐỂ AN TOÀN PCCC BẠN CẦN THỰC HIỆN

- Có giải pháp ngăn cách giữa khu vực để xe, gian phòng có nguy hiểm cháy với lối thoát nạn tại tầng hầm, tầng 1 của nhà.
- Có lối thoát nạn khẩn cấp qua lô gia, ban công, lên mái (sử dụng thang dây, dây hạ chậm...).
- Trang bị báo cháy thông minh lắp đặt tại gara, phòng điện, căn hộ phù hợp với ngôi nhà.
- Tìm hiểu, nắm bắt lối ra thoát nạn, lối ra khẩn cấp của tầng, ngôi nhà; xây dựng và thường xuyên thực tập phương án thoát nạn tại phòng trọ.
- Chủ động tìm hiểu kiến thức, kỹ năng và thường xuyên kiểm tra an toàn PCCC tại căn hộ, ngôi nhà.

PCCC TẠI NHÀ TRỢ



I. ĐỂ PHÒNG NGỪA CHÁY BẠN CẦN LÀM GÌ?

1 Sử dụng điện an toàn

- ➔ Có aptomat bảo vệ từng tầng, phòng, thiết bị điện công suất lớn.
Không cắm nhiều thiết bị điện trên cùng một ổ cắm (không tự ý sử dụng thêm thiết bị điện làm vượt công suất của hệ thống).
- ➔ Không cắm nhiều thiết bị điện trên cùng một ổ cắm (không tự ý sử dụng thêm thiết bị điện làm vượt công suất của hệ thống).
- ➔ Sử dụng thiết bị điện sinh nhiệt (bếp, đèn sưởi, bàn là...) phải có người trông coi, không để gần vật dụng dễ cháy.
- ➔ Không sạc xe điện, pin, điện thoại, máy tính... qua đêm; không sạc khi không có người ở nhà..
- ➔ NGẮT NGUỒN ĐIỆN không cần thiết, khi không sử dụng, khi ra khỏi phòng.

2 Sắp xếp vật dụng, sử dụng nguồn lửa, nguồn nhiệt an toàn

- Không thắp hương, đốt nến, đèn dầu gần vật dụng dễ cháy; đốt vàng, mã đúng nơi quy định.
- Khóa bình gas sau khi sử dụng bếp gas.
- Bố trí vật dụng dễ cháy cách thiết bị điện, nguồn lửa, nguồn nhiệt tối thiểu 0,5m.
- Bố trí, sắp xếp phương tiện (ô tô, xe máy...) bảo đảm an toàn PCCC.
- Không tích trữ xăng, dầu, chất dễ cháy, nổ trong phòng.

II. KHI XẢY RA CHÁY BẠN CẦN LÀM GÌ?

Hồ hoán, báo động, ấn chuông Tổ liên gia (nếu có) để mọi người cùng biết thoát nạn, chữa cháy.



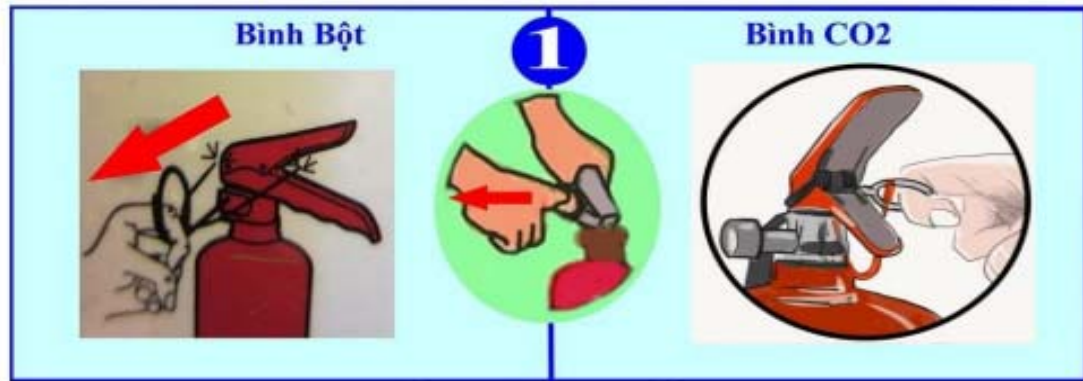
Khi bạn đang ở trong phòng, cần bình tĩnh, kiểm tra tay nắm cửa, mở cửa quan sát:

- ✓ **Nếu cháy tầng trên:** Hồ hoán, di chuyển xuống tầng 1 ra ngoài nhà.
- ✓ **Nếu cháy tầng dưới:** Hồ hoán, dùng khăn ướt bịt mũi, miệng, di chuyển ra ban công hoặc lên lối thoát khẩn cấp ở tầng trên, lên mái để thoát nạn hoặc gọi người hỗ trợ.
- ✓ **Nếu không di chuyển được:** Đóng cửa, dùng chăn, vải ướt, băng dính... bịt kín khe cửa; di chuyển ra cửa sổ, ban công gọi người hỗ trợ (gọi điện thoại, sử dụng đèn pin, vật dụng dễ gây chú ý).

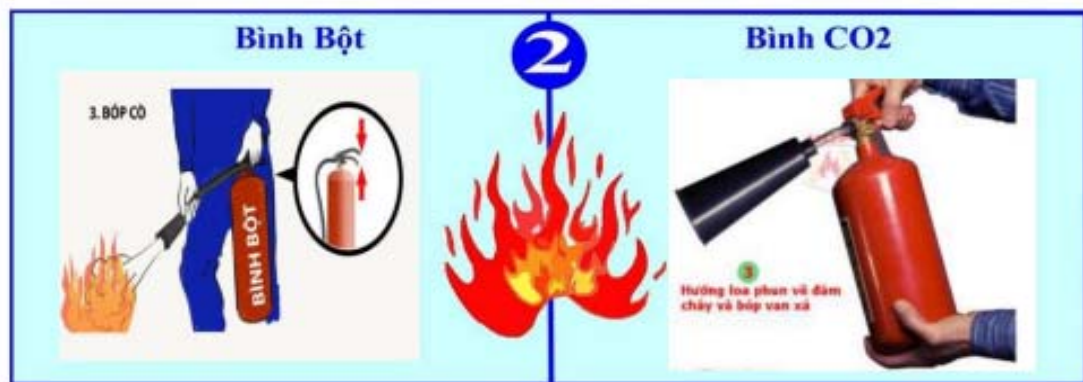
III. ĐỂ AN TOÀN PCCC BẠN CẦN THỰC HIỆN

- Có giải pháp ngăn cách khu vực để xe, gian phòng có nguy hiểm cháy với lối thoát nạn tại tầng hầm, tầng 1 của ngôi nhà.
- Có lối thoát nạn khẩn cấp qua logia, ban công, lên mái (sử dụng thang dây, dây hạ chậm...).
- Tìm hiểu, nắm bắt lối ra thoát nạn, lối ra khẩn cấp của tầng, ngôi nhà; xây dựng và thường xuyên thực tập phương án thoát nạn tại phòng trọ.
- Trang bị báo cháy tự động tại gara, phòng điện, phòng ở phù hợp với ngôi nhà.
- Chủ động tìm hiểu kiến thức, kỹ năng và thường xuyên kiểm tra an toàn PCCC và thoát nạn tại phòng ở, nhà trọ.

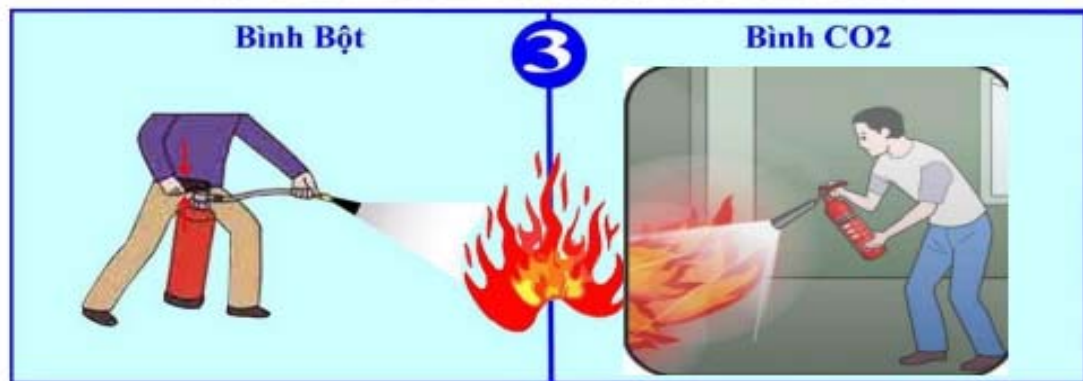
KỸ NĂNG SỬ DỤNG PHƯƠNG TIỆN PCCC BAN ĐẦU



RÚT CHÓT AN TOÀN



HƯỚNG VÒI VÀ LOA PHUN VÀO ĐÁM CHÁY



BÓP MẠNH CỖ PHUN VÀO ĐÁM CHÁY

